



# ilGiardiniere.ch

Speciale dedicato al mondo del giardinaggio



**MAURO POLI**

VICE DIRETTORE DEL CENTRO PROFESSIONALE  
DEL VERDE DI MEZZANA

# La **formazione** nel settore del verde passa da **Mezzana**

**Il Centro Professionale del Verde (CPV) di Mezzana è vincolato da disposizioni federali e cantonali, ma anche dalla realtà socioeconomica in cui esso è chiamato a operare, dalla sua eterogeneità, con particolare riguardo all'impatto che il settore del verde assume nel contesto regionale.**



**L** Istituto agrario cantonale di Mezzana rappresenta, dal 1915 la tappa obbligatoria per coloro che intendono seguire una formazione nel campo professionale dell'agricoltura.

All'inizio degli anni 2000 la scuola si allarga accogliendo dapprima i selvicoltori e in seguito i giardinieri, con-

cretizzando così nel 2012 la nascita del Centro Professionale del Verde. Questo polo del verde offre non solo una formazione di base ai suoi 400 allievi attivi nelle diverse aree, ma propone pure numerosi corsi di formazione continua a professionisti come pure ad amatori non necessariamente legate a questi settori

Di regola la formazione professionale di base ha inizio dopo le scuole dell'obbligo anche se negli ultimi anni si costata una sempre maggior frequenza di giovani adulti. Il tirocinio che permette l'ottenimento di un Attestato Federale di Capacità (AFC) è basato su **tre pilastri, rispettivamente, luoghi di formazione:**

- azienda formatrice - pratica;
- scuola - teoria;
- corsi interaziendali - pratica  
+ teoria sotto gli occhi attenti di esperti del settore.

A Mezzana è possibile conseguire anche il Certificato di formazione pratica (CFP) con una formazione abbreviata di due anni anziché i tre necessari per l'AFC.

**Tre sono anche le aree formate a Mezzana.**

#### AREA AGRICOLTURA

- Agricoltore AFC.
- Orticoltore AFC.
- Viticoltore AFC.
- Cantiniere AFC.
- Addetto alle attività agricole CFP.
- Custode di cavalli CFP.
- Tecnologo del latte AFC.

#### AREA SELVICOLTURA (SELVICOLTURE AFC)

- Selvicoltore / Selvicoltore AFC/CFP.

#### AREA BOTANICA

La pratica del giardinaggio è oggi distinta nelle seguenti specializzazioni corrispondenti ad altrettanti indirizzi professionali.

- Giardiniere paesaggista AFC/CFP.
- Giardiniere vivaista AFC/CFP.
- Giardiniere floricoltore AFC/CFP.
- Fiorista AFC/CFP.

Queste professioni **coniugano, anche se in modo tra loro diverso, l'attività pratica e artigianale con la tecnica e la natura.** Costruire e curare giardini, produrre piante da fiore o creare nuovi alberi e cespugli sono infatti tutte attività prevalentemente manuali, spesso anche molto impegnative fisicamente, che richiedono contemporaneamente notevoli conoscenze e competenze teoriche, nonché un forte rispetto e una profonda sintonia con la natura e l'ambiente. Intraprendere una di queste professioni significa avvicinarsi in modo responsabile al mondo della natura per meglio conoscerlo e interagire con esso al fine di migliorare l'aspetto dell'ambiente che ci circonda, operando nel territorio o in ambito abitativo.

#### GIARDINIERE PAESAGGISTA

Si occupa della costruzione e alla manutenzione di giardini, parchi e spazi verdi, di aiuole, di muri, di viali, di piazze e impianti sportivi, dell'inverdimento di facc-



#### MAURO POLI

Vice Direttore del Centro Professionale del Verde di Mezzana

*«Dopo l'ottenimento dell'attestato federale di capacità si possono intraprendere diverse vie di studio superiori come l'ottenimento della maturità professionale per poter accedere alle scuole universitarie professionali oppure la frequentazione dei corsi post formazione per l'ottenimento del titolo di capo giardiniere (EP) che permette l'accesso alla maestria federale.»*

te e giardini pensili, nonché di stagni e giochi d'acqua, della semina e della manutenzione di tappeti verdi e prati. Il giardiniere si occupa dunque di creare e mantenere sempre bello il verde che ci circonda, sia nei giardini e nei parchi privati, sia in quelli pubblici.


#### GIARDINIERE VIVAISTA

Moltiplicare, coltivare e trapiantare latifoglie e aghifoglie, cespugli ornamentali e da fiore, piante rampicanti e da siepe, piante da frutto e bacche, rose di diversa specie, qualità e grandezza sono tra i principali compiti del vivaista. Esso deve perciò conoscere in modo impeccabile le piante, essere in grado di consigliare e guidare il cliente, professionista o amatore che sia, nella scelta delle piante adatte per ciascuna situazione.

#### GIARDINIERE FLORICOLTORE

E' parte del lavoro del giardiniere floricoltore seminare, moltiplicare, coltivare e curare piante annuali e perenni da fiore, nonché piante verdi da interno. Il lavoro si svolge in serra o all'esterno nei letturini, in contenitori di vario tipo e in pieno campo, utilizzando apposite tecniche di coltivazione e sfruttando in modo ottimale le capacità naturali di sviluppo dei vegetali.

#### FIORISTA

È lo specialista nella cura, nel trattamento, nella lavorazione e nella vendita di piante e fiori recisi, utilizzando tecniche e mezzi ausiliari appropriati. 

# Un giardino in armonia con l'ambiente

Il concetto di giardino riassume molteplici significati: da quello più ovvio di area a verde (pubblica o privata) dove godere di momenti di vita all'aperto, a quello di contesto decorativo del nostro fabbricato, fino al più complesso di ricostruzione di un angolo di natura che rispecchi le nostre tendenze e la nostra visione del verde.



di **Francesco Todeschini**  
giardiniere paesaggista



Aiuela personalizzata su richiesta del cliente. Lavoro eseguito da Società Anonima San Giorgio.

Ognuna di queste realtà, certamente complementari, è condizionata da un'imprescindibile problematica: la sua **fattibilità**.

Spesso abbiamo osservato che nella fase progettuale di un fabbricato e pertanto in quella del relativo spazio verde manca la giusta attenzione al progetto del **substrato**: quest'ultimo è infatti **quella "cosa" del giardino**

**che non si vede, della quale sappiamo poco o nulla.**

Le conseguenze di questa mancanza producono i loro effetti nel tempo: il fruitore dello spazio verde scopre, suo malgrado a cose fatte, che il suo giardino non potrà mai avere la totalità di quelle caratteristiche che il progetto iniziale aveva prospettato.

È quindi estremamente importante che in fase di pro-



Consolidamento superficiale di scarpata con paleria in castagno. La posa dei pali, oltre che trattenere la terra, permetterà una più facile manutenzione. Lavoro eseguito da Edel Garten Sagl.

gettazione ci sia attenzione per le **azioni costruttive necessarie e fondamentali**, quali un buon **drenaggio**, un **substrato profondo e terra vegetale di qualità**, la predisposizione per un **idoneo impianto di irrigazione** e una **corretta esposizione**, il tutto in relazione alla tipologia di giardino che si vuole realizzare.

L'apporto di nutrienti, il corretto adacquamento e il miglioramento del suolo attraverso l'uso di ammendanti faranno la differenza e garantiranno l'ottenimento di risultati soddisfacenti.

**Quando non possiamo modificare l'esistente diventa fondamentale conoscerne limiti e pregi:** la **valutazione professionale** diventa necessaria e utile a guidarci nelle decisioni.

Un'area di giardino sfruttata da tempo presenta spesso molte criticità, il terreno è invaso da vecchie radici in parte decomposte, il PH del terreno ha virato con il tempo verso una maggior basicità o acidità, condi-

zionato dalle essenze che hanno vissuto su di esso, utilizzandone le sostanze nutritive e rilasciando quei residui chimici propri delle diverse varietà vegetali.

Ancor più spesso angoli del giardino presso i muri di cinta presentano zone caratterizzate da un cattivo drenaggio, con presenza di funghi o marcescenze, o al contrario aridità nelle zone più elevate con ingiallimento precoce delle piante, o estensioni asfittiche dove il terreno sembra incapace di sfruttare in modo corretto luce e acqua. È importante, quindi, valutare attentamente lo stato di fatto e le correttive che si possono apportare prima di pensare a nuove piantumazioni.

### **Non secondaria inoltre è la scelta delle essenze e delle varietà delle piante.**

Il giardino è uno spazio contiguo alla realtà vegetale autoctona della zona in cui è collocato.

**Il rispetto di una continuità armonica con la flora del-**



Pergola con sostegni caratteristici della tradizione Ticinese, in granito. Copertura in pali di castagno e piantagione di rose rampicanti miste per creare una zona d'ombra e offrire una bella fioritura colorata. Posa del tappeto verde e creazione delle aiuole antistanti. Lavoro eseguito da Mancini Massimo Sagl.

la zona garantisce in primis l'attecchimento e la salute delle nostre piante, che si sentono "a casa loro". In secondo luogo, nel rispetto del concetto sempre più importante di sostenibilità ambientale, non andremo a inquinare gli spazi naturali intorno a noi con l'immissio-

ne fortuita e improvvisata di specie vegetali invasive, esotiche, alloctone, che in questo modo si porrebbero in inevitabile antagonismo con quelle esistenti fuori dalla nostra recinzione: l'equilibrio delle specie vegetali selvatiche, già reso difficoltoso da una serie di

# La CLINICA del ROBOT



**VENDITA INSTALLAZIONE E ASSISTENZA  
ROBOT DA GIARDINO E PER CAMPI SPORTIVI**

 **079 51 51 083**

**[www.robotdagiardino.ch](http://www.robotdagiardino.ch)  
[info@robotdagiardino.ch](mailto:info@robotdagiardino.ch)**

**Via Campagna 30 - 6934 Bioggio**



## QUANDO NON POSSIAMO MODIFICARE L'ESISTENTE DIVENTA FONDAMENTALE CONOSCERNE LIMITI E PREGI: LA VALUTAZIONE PROFESSIONALE DIVENTA NECESSARIA E UTILE A GUIDARCI NELLE DECISIONI



Parco/giardino nella regione della Gruyere.  
Lavoro eseguito da Aaelier Ribo.



Fioriere su misura a copertura della corona di un muro in terre armate.  
Lavoro eseguito da Edel Garten Sagl.

problematiche quali le variazioni climatiche, l'inquinamento e l'ingerenza antropica, va preservato. Insieme a esso "salveremo" da una serie di interventi di manutenzione aggiuntivi anche la nostra area verde, che verrà a costituirsi come un ambiente naturale a nostra disposizione.

**Anche le piante da fiore vanno scelte  
nel rispetto di parametrìdi logica  
e di conoscenza delle loro caratteristiche.**

Niente affollamenti inutili, una scelta ponderata dei colori e una certa sobrietà rendono il giardino piú elegante e piú facile da mantenere vivo e in vigore: la sua manutenzione sar  piú semplice, piú sostenibile e meno

correttiva e il suo aspetto acquisir  nel tempo quella naturalezza invidiabile dei giardini di una volta.

**La realizzazione di aree caratterizzate da una vegetazione non autoctona diventa possibile solo con il mantenimento delle giuste distanze,** proprio come nelle scelte architettoniche risulta essere elegante l'accostamento del moderno al rustico tipico delle nostre zone, con l'utilizzo ponderato di materiali quali il vetro, l'acciaio e l'immancabile sasso.

La conoscenza della materia, la preparazione professionale renderanno possibile la creazione di queste zone senza che una interferisca sulla naturale esistenza dell'altra.

© Riproduzione riservata



Costruzione e  
manutenzione giardini

Tel. 076 585 64 01 - andrea.ianchello@hotmail.com



# Mancini Massimo Sagl

Costruzione,  
manutenzione giardini  
e taglio alberi

6661 Berzona

079/681.12.76 - 091/797.17.06

mancinimassimosagl@gmail.com

SOCIETÀ ANONIMA  
**SAN GIORGIO**  
*dal 1942*



SOCIETÀ ANONIMA SAN GIORGIO

Via Primo Agosto - 6828 Balerna

Tel. 078 692 45 09

info@sangiorgio1942.ch



Consulenza  
Fornitura materiali  
Costruzione giardini  
Progettazione  
Arredo giardino  
Manutenzione giardini



# La **qualità** ha un prezzo



Un robot tosaerba fa risparmiare tempo e garantisce un prato sempre curato. Il taglio regolare favorisce la crescita di un folto manto erboso. Nella foto il nuovo Automower 415X di Husqvarna, adatto a superfici fino a 1500 m<sup>2</sup>.



di **Andrea Troccoli**  
titolare azienda specializzata

**“Chi più spende, meno spende” dicevano i nostri nonni: un concetto molto semplice che racchiude una profonda verità. Come scegliere il tuo robot da giardino.**

**È** vero che per avere la qualità devo spendere tanto? È vero che **puntare al top di gamma** è la cosa migliore?

Nel nostro settore, come in molti altri, si sta assistendo a un “ritorno alle origini”. Si perché il mercato in generale ci ha cullato nell’idea che tutto sia accessibile a tutti e che si possa avere tutto quello che si vuole, al prezzo minore. Ma questa è un’illusione che in fondo

ci porta a spendere soldi inutilmente e spesso più di quanto avremmo voluto fare. Ormai lo abbiamo capito e quindi **è importante puntare alla qualità e al servizio pre e post-vendita.**

Parliamo dei robot da giardino e facciamo un esempio pratico. Hai un prato di medie dimensioni, diciamo di circa 600 m<sup>2</sup>. Le possibili scelte fondamentalmente sono due: acquistare un prodotto in un grande magaz-



I robot da giardino più moderni offrono una gamma sempre più vasta di opzioni di utilizzo.

zino, online...oppure rivolgerti a chi vende i robot da giardino e affidarti ai suoi consigli. Per scegliere il robot potresti guardare il prezzo, l'estetica, le recensioni di altri utenti...oppure affidarti all'"esperto" che ti propone il modello più adatto al tuo

giardino (i robot non sono tutti uguali e bisogna selezionare quello giusto in base al giardino da gestire). Allora, la domanda importante è: **ne vale la pena?** Beh, per rispondere, facciamoci altre domande. Se un robot professionale venduto dal centro spe-



# edel garten

**Giardinieri  
per passione  
verso la natura**

Progettiamo, realizziamo e manteniamo al meglio il tuo giardino nel rispetto della natura e dell'ambiente.



**Edel Garten Sagl** | Via Sottomontagna 8 | 6512 Giubiasco  
Tel. 079 192 62 37 | [info@edelgarten.ch](mailto:info@edelgarten.ch) | [www.edelgarten.ch](http://www.edelgarten.ch)

**Jardin Suisse**  
Ticino



L'ultimo ritrovato tecnologico tra i robot da giardino professionali. Foto: Clinica del Robot.

cializzato ha un prezzo di circa 1800.- chf, **come può essere uguale al robot che online o al grande magazzino costa la metà?** Va beh, deve solo tagliare l'erba, sì, ma come la taglia? In quanto tempo la taglia? Quanto durerà nel tempo? Perché quello che risparmi oggi, forse lo spenderai domani per sostituire il robot tanto performante ed economico che pensavi di aver acquistato.


**I ricambi sono disponibili? Esiste un centro assistenza sul territorio** che possa intervenire in caso di bisogno? Già perché i robot da giardino, come tante cose che ci circondano, si rompono.

Anche se hanno una garanzia di 20 anni (nessuno) i ricambi originali servono. Il tecnico che installa il componente serve.

**E la sicurezza?** Dunque, parliamo di macchine che non hanno occhi, né orecchie, ma lame. E nel nostro giardino vogliamo sicuramente stare tranquilli che nessuno



STIHL RMI 522 C cura superfici di prati fino a 2100 m<sup>2</sup>.



Tecnico al lavoro in un centro specializzato.

si faccia male. Spesso, i prodotti di bassa qualità hanno dei sistemi di sicurezza obsoleti e poco precisi.

**Come funziona la garanzia?** I marchi di robot professionali hanno dei centri specializzati sul territorio che intervengono in caso di bisogno (garanzia o meno).

Questo, da parte del centro di rivendita, comporta l'obbligo di avere un magazzino ricambi aggiornato (ovviamente a seconda della disponibilità del produttore), la necessità di **effettuare ogni anno corsi di aggiornamento tecnici** riguardanti le macchine e ridurre i tempi di intervento in modo da dare una risposta al cliente il prima possibile.

**Spesso i prodotti rivenduti online o nei grandi centri commerciali non hanno nessuno di questi servizi.** Si rompe il robot? Portalo al centro commerciale o respiscilo al negozio online, che a sua volta lo invierà al fornitore, che formulerà un preventivo, lo trasmetterà al negozio che a sua volta si metterà in contatto con il cliente, ecc.

Il consiglio è, quindi, quello di **affidarsi a un professionista**. Il robot da giardino non si cambia ogni mese e nemmeno ogni anno.

Quindi considera l'acquisto di un robot da giardino come un investimento. Avrà un costo iniziale ma si ripagherà in tempo e fatica risparmiata e in un prodotto di qualità su cui potrai fare affidamento, perché **la qualità si paga... il giusto!**

© Riproduzione riservata

**DF WORK**

Ferramenta Utensileria Soluzioni per aziende

DF WORK è una giovane realtà specializzata in strumenti ed elettro-utensili di ottima qualità.

## Ferramenta, utensileria e soluzioni per aziende



### NEGOZIO

Vieni a trovarci in negozio  
siamo a tua disposizione




### PRODOTTI

Troverai sempre accessori  
e utensili delle **migliori marche**



### PRONTO INTERVENTO

Disponibili per **qualunque**  
**vostra richiesta** o esigenza



Via Primo Agosto 1 CH-6828 Balerna | +41 91 291 31 53 | info@dfwork.ch

Visita il nostro sito

# ITS Servizio<sup>+</sup> Canalizzazioni



24  Siamo qui per voi!  
Tel. 091 611 1760

## Il vostro specialista per servizi di canalizzazioni e delle superfici

ITS Servizio Canalizzazioni SA è un centro di competenza Leader in Ticino ed in tutta la Svizzera per servizi di manutenzione e risanamento di canalizzazioni e trattamento superfici. Grazie a circa 60 collaboratori al Sud delle alpi nelle sedi di Agno, Biasca e altri 230 colleghi oltre Gottardo, offre un servizio rapido e completo su tutto il territorio. Oltre alle ampie conoscenze specialistiche, l'azienda dispone di attrezzature modernissime per la manutenzione di reti di canalizzazioni, strade e tunnel e offre soluzioni economiche e intelligenti ai clienti privati, gestori di immobili, industria e artigianato e al settore pubblico.